Domekt R 150 F C8

Maksymalny strumień powietrza (m^3/h)	150
Maksymalny strumień powietrza (l/s)	42
Znamionowy przepływ powietrza (m^3/s)	0,029
Znamionowa różnica ciśnienia (Pa)	50
JPM ($W/(m^3/h)$)	0,34
Sprawność temperaturowa odzysku ciepła (%)	82
Moc nagrzewnicy elektrycznej (kW) / Δt (°C)	0,5/13,9
Napięcie znamionowe (V)	1~230
Maksymalny prąd obciążenia HE (A)	3,2
Przewód zasilający (mm^2)	3×1,5
Pobór mocy przez napęd wentylatora przy przepływie maksymalnym (W)	41
Pobór mocy przez napęd wentylatora przy przepływie znamionowym (W)	17
Poziom mocy akustycznej, L_{WA}, dB(A)	43
Poziom ciśnienia akustycznego, L_{PA}, dB(A) (3 m)	32
Wymiary filtrów B×H×L (mm)	225×172×46
Klasa filtra na nawiewie	ePM1 60 (F7)
Klasa filtra na wywiewie	ePM10 50 (M5)
Wymiary jednostki BxHxL (mm)	460×280×780
Wymagana przestrzeń do obsługi (mm)	780
Masa (kg)	29



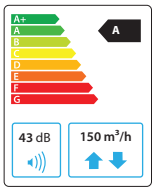





Wydajność
Wykonanie standardowe

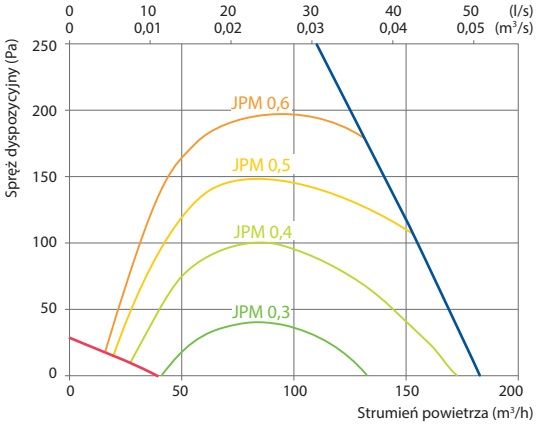

Sprawność temperaturowa

	Zima					Lato		
Temperatura zewnętrzna (°C)	-23	-15	-10	-5	0	25	30	35
Temp. za odzyskiem ciepła (°C)	13,9	15,4	16,3	17,2	18,1	22,5	23,4	24,3

Dla temperatury wewnętrznej +22 °C, 20 % RH

Akcesoria

Przepustnice z siłownikami		AGUJ-M-160+TF230/CM230
Tłumiki akustyczne	ODA/EHA	ASTS-160-600-M
	SUP/ETA	ASTS-160-900-M
Nagrzewnica wodna		DH-160
PPU		PPU-HW-3R-15-0,4-W2
Zawór 2-drogowy/nagrzewnica w.		VVP47.10-0,4+SSF161.05HF
Czerpnia/wyrzutnia		LD-160

Wersja prawa (R1)
Widok od strony inspekcyjnej

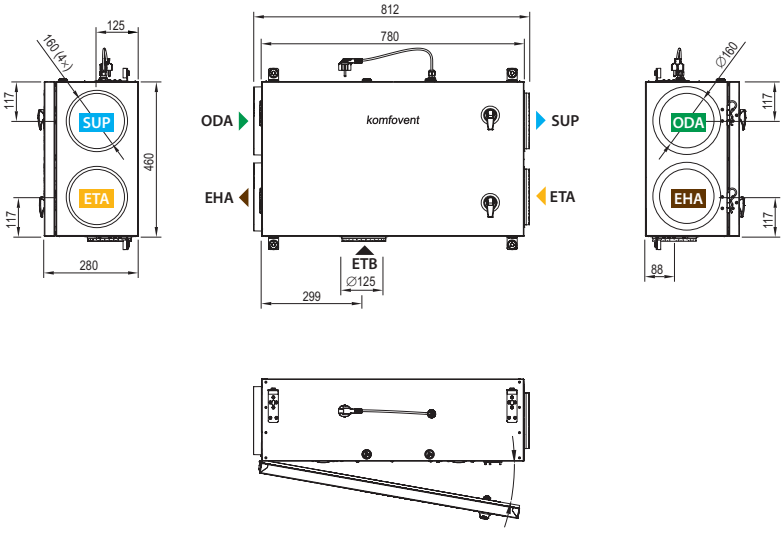

Dopuszczalne pozycje montażowe

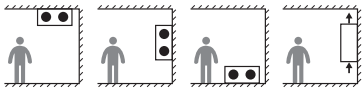

Wersja lewa (L1)

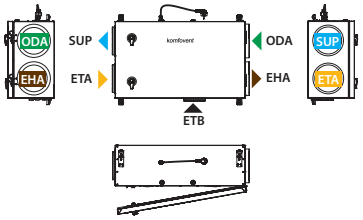

ODA – czerpnia powietrza **SUP** – powietrze nawiewane **ETA** – powietrze wywiewane **EHA** – wyrzutnia powietrza **ETB** – dodatkowy króciec wyciągowy (obejście: wyciąg bez odzysku ciepła)

Aktualne dane techniczne mogą zostać zweryfikowane z wykorzystaniem najnowszego oprogramowania doborowego, dostępnego na stronie producenta.
W ramach dalszego doskonalenia produktów UAB "Komfovent" zastrzega sobie prawo modyfikowania parametrów roboczych i rozmiarów oferowanych urządzeń wentylacyjnych.