# Domekt R 400 V C6M

| | |
|---|---|
| Maksymalny strumień powietrza ($m^3/h$) | 373 |
| Maksymalny strumień powietrza (l/s) | 104 |
| Znamionowy przepływ powietrza ($m^3/s$) | 0,073 |
| Znamionowa różnica ciśnienia (Pa) | 50 |
| JPM ($W/(m^3/h)$) | 0,3 |
| Sprawność temperaturowa odzysku ciepła (%) | 86 |
| Moc nagrzewnicy elektrycznej (kW) / Δt (°C) | 1/11,2 |
| Napięcie znamionowe (V) | 1~230 |
| Maksymalny prąd obciążenia HE (A) | 6,5 |
| Przewód zasilający ($mm^2$) | 3×1,5 |
| Pobór mocy przez napęd wentylatora przy przepływie maksymalnym (W) | 118 |
| Pobór mocy przez napęd wentylatora przy przepływie znamionowym (W) | 43 |
| Poziom mocy akustycznej, $L_{WA}$, dB(A) | 37 |
| Poziom ciśnienia akustycznego, $L_{PA}$, dB(A) (3 m) | 27 |
| Wymiary filtrów B×H×L (mm) | 428×231×46 |
| Klasa filtra na nawiewie | ePM1 60 (F7) |
| Klasa filtra na wywiewie | ePM10 50 (M5) |
| Wymiary jednostki BxHxL (mm) | 495×561×598 |
| Wymagana przestrzeń do obsługi (mm) | 600 |
| Masa (kg) | 49 |




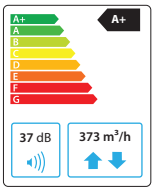








## Wydajność
Wykonanie standardowe

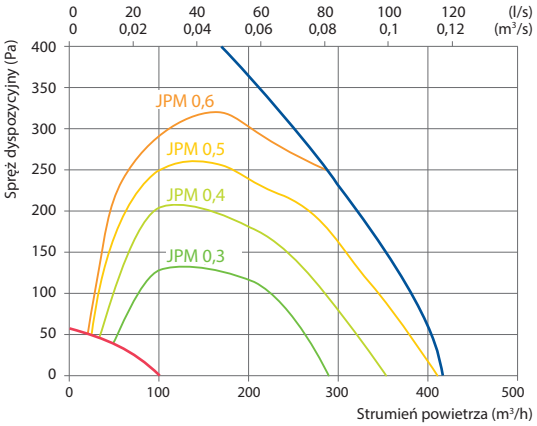


## Sprawność temperaturowa

| | Zima | | | | | Lato | | |
|---|---|---|---|---|---|---|---|---|
| Temperatura zewnętrzna (°C) | -23 | -15 | -10 | -5 | 0 | 25 | 30 | 35 |
| Temp. za odzyskiem ciepła (°C) | 15,6 | 16,7 | 17,4 | 18,1 | 18,9 | 22,4 | 23,1 | 23,9 |

Dla temperatury wewnętrznej +22 °C, 20 % RH

## Akcesoria

| | | |
|---|---|---|
| Przepustnice z siłownikami | | AGUJ-M-160+TF230/CM230 |
| Tłumiki akustyczne | ODA/EHA | ASTS-160-600-M |
| | SUP/ETA | ASTS-160-900-M |
| Nagrzewnica wodna | | DH-160 |
| PPU | | PPU-HW-3R-15-0,4-W2 |
| Zawór 2-drogowy/nagrzewnica w. | | VVP47.10-0,4+SSF161.05HF |
| Chłodnica wodna | | DCW-0,4-3 |
| Zawór 2-drogowy/chłodnica w. | | VVP47.10-1,6+SSF161.05HF |
| Czerpnia/wyrzutnia | | LD-160 |
| Nagrzewnico-chłodnica wodna | | DHCW-160 |
| Chłodnica freonowa | | DCF-0,4-3 |
| Agregat chłodzący | | MOU-12HFN8a+ KA8142 |

**Wersja prawa (R1)**

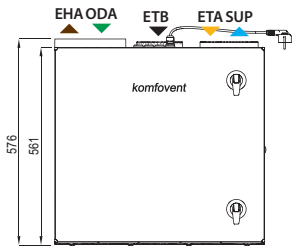


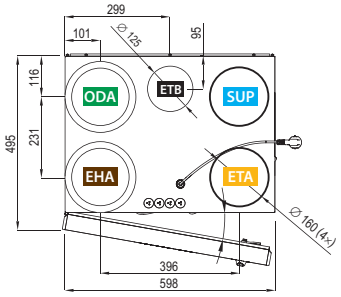


**Wersja lewa (L1)**

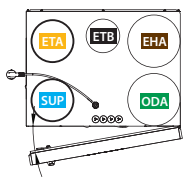


**ODA** – czerpnia powietrza **SUP** – powietrze nawiewane **ETA** – powietrze wywiewane **EHA** – wyrzutnia powietrza **ETB** – dodatkowy króciec wyciągowy (obejście: wyciąg bez odzysku ciepła)


Aktualne dane techniczne mogą zostać zweryfikowane z wykorzystaniem najnowszego oprogramowania doborowego, dostępnego na stronie producenta.
W ramach dalszego doskonalenia produktów UAB "Komfovent" zastrzega sobie prawo modyfikowania parametrów roboczych i rozmiarów oferowanych urządzeń wentylacyjnych.