

WENTYLATORY KANAŁOWE

HAVACO®

ICB-P

Odpowiedni przepływ powietrza przy ograniczonej przestrzeni montażowej.

Kanałowy wentylator promieniowy w stalowej obudowie, przeznaczony do instalacji nawiewnych i wywiewnych.

Duża wydajność w małej przestrzeni
Promieniowa konstrukcja i silnik z zewnętrznym wirnikiem zapewniają wysoką wydajność przy zwartej budowie.

Ogranicza wibracje
Obustronne wyważenie wentylatora zapewnia stabilniejszą pracę i mniejszy poziom drgań.

Ogranicza hałas
Odpowiednio wyprofilowane łopatki pozwalają zachować wysoką wydajność przy niższym poziomie hałasu.

Ułatwia montaż
Uniwersalne uchwyty umożliwiają montaż na ścianie lub suficie, w pionie i poziomie.

Dlaczego warto wybrać ten produkt:

WYSOKA WYDAJNOŚĆ
Wentylator promieniowy **zapewnia skuteczny transport powietrza** w instalacjach nawiewnych i wywiewnych.

STABILNA PRACA
Silnik z zewnętrznym wirnikiem i obustronne wyważenie zapewniają **zwartą konstrukcję** i **ograniczenie wibracji**.

TRWAŁA KONSTRUKCJA
Stalowa obudowa, **stopień ochrony IP44** i **klasa izolacji F** zapewniają solidne wykonanie urządzenia.

ZGODNY Z WYMAGANIAMI UE
Spełnia wymagania Rozporządzenia Komisji (UE) 2024/1834.

Najważniejsze cechy:

1. Wentylator promieniowy – wysoka wydajność w instalacji kanałowej.
2. Obustronne wyważenie – niski poziom wibracji.
3. Stalowa obudowa – solidna konstrukcja.
4. Uchwyty montażowe.
5. Montaż pionowy/poziomy –większa swoboda montażu.



ZASTOSOWANIE

- Gdy potrzeba solidnego wentylatora promieniowego do instalacji o większych oporach, bez skomplikowanego montażu.
- W instalacjach nawiewnych jak i wywiewnych.
- Do mieszkań, biur, sklepów, instalacji przemysłowych

ICB-P

Dane techniczne

Dane techniczne:

MODEL	Wydajność [m³/h]	Obroty [rpm]	Moc [W]	Natężenie [A]	Napięcie [V]	Częstotliwość [Hz]	Ciśnienie maksymalne [Pa]	Ciśnienie akustyczne [dB]	Masa [kg]	Regulator HRX	Regulator HRB
ICB-P-100/260 M	262	2700	51	0,24	230	50	300	40,6	3,1	1,0	1,5
ICB-P-125/420 M	420	2560	73	0,35	230	50	368	41,4	3,2	1,0	1,5
ICB-P-150/680 M	680	2450	110	0,58	230	50	446	43,7	4,3	1,0	1,5
ICB-P-160/770 M	770	2450	110	0,58	230	50	440	44,6	4,4	1,0	1,5
ICB-P-200/950 M	945	2420	175	0,75	230	50	674	55,8	5,2	1,0	1,5
ICB-P-250/980 M	979	2420	175	0,80	230	50	654	56,7	5,1	2,5	1,5
ICB-P-315/1660 M	1660	2520	225	1,28	230	50	738	62,3	6,6	2,5	2,0

Poziom dźwięku mierzony w pomieszczeniu z odległości 3m

Rysunki techniczne:

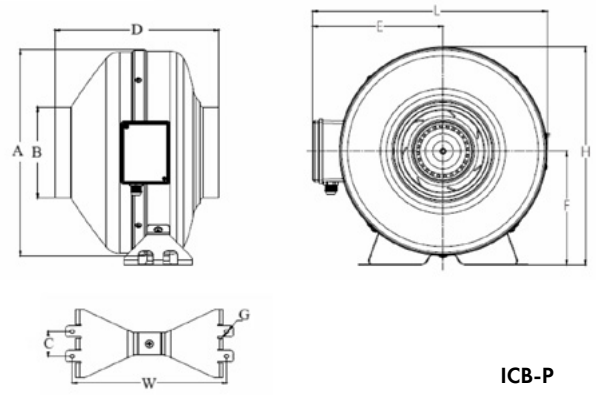

ICB-P

Wymiary [mm]:

Typ	A	B	C	D	E	F	G	H	L	W
ICB-P-100/260 M	244	97	36	208	163.5	136,5	5	258	285	166
ICB-P-125/420 M	244	123	36	198	163.5	136.5	5	258	285	166
ICB-P-150/680 M	333	147	40	264		181.5	5	348	375	250
ICB-P-160/770 M	333	157	40	258		181.5	5	348	375	250
ICB-P-200/950 M	333	197	40	242		181.5	5	348	375	250
ICB-P-250/980 M	333	247	40	217		181.5	5	348	375	250
ICB-P-315/1660 M	403	313	50	253	243	215	5	416	444	270

Charakterystyki przepływu powietrza:

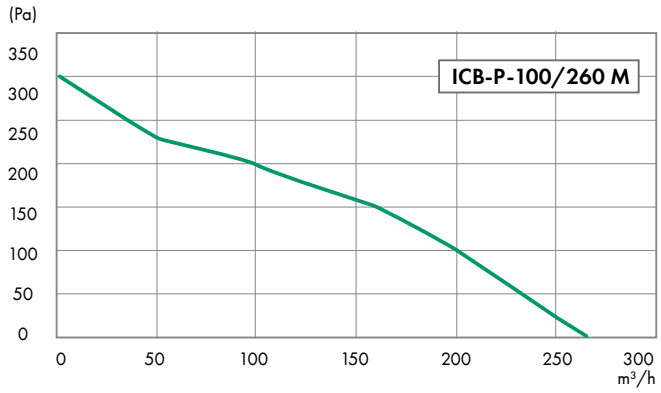

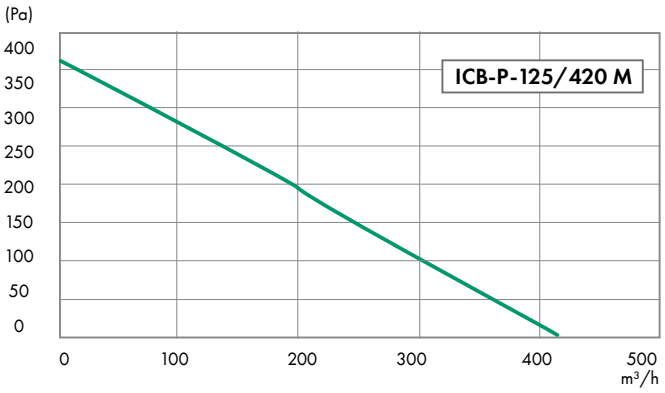

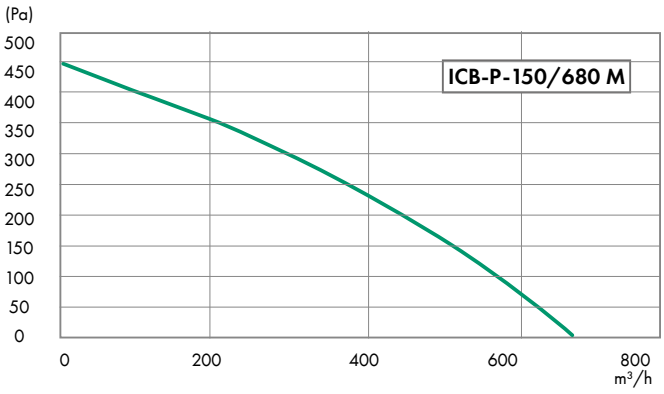

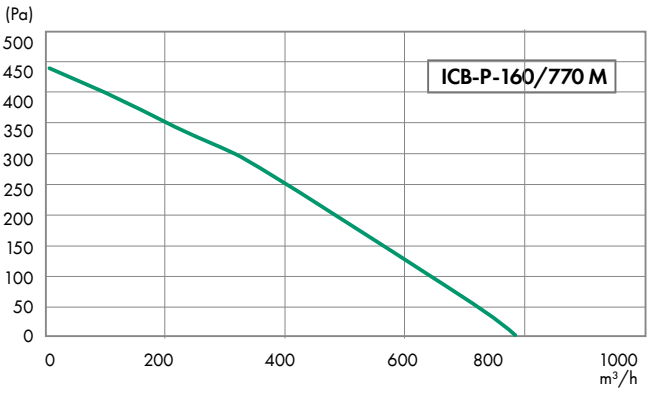

WENTYLATORY KANAŁOWE

ICB-P

Dane techniczne, montaż

Charakterystyki przepływu powietrza:

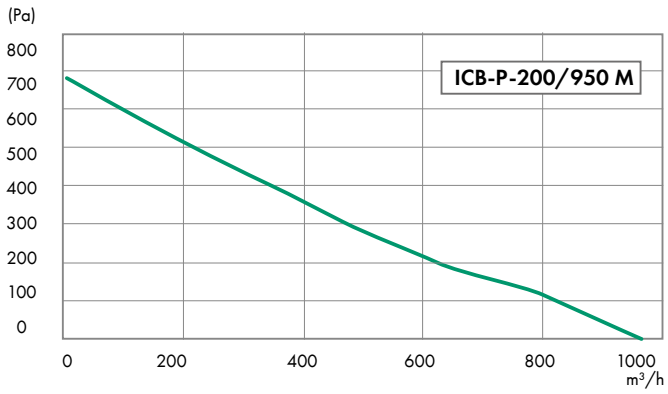

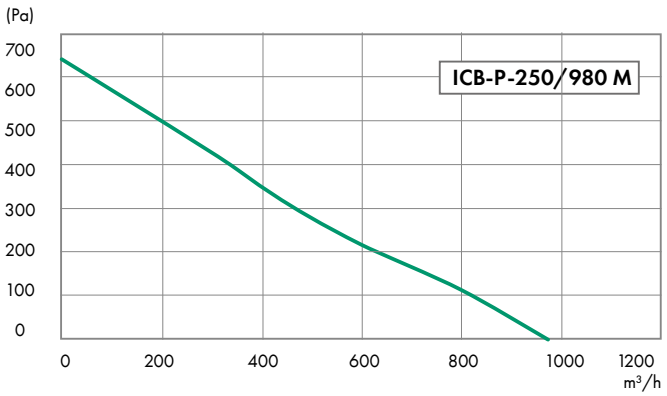

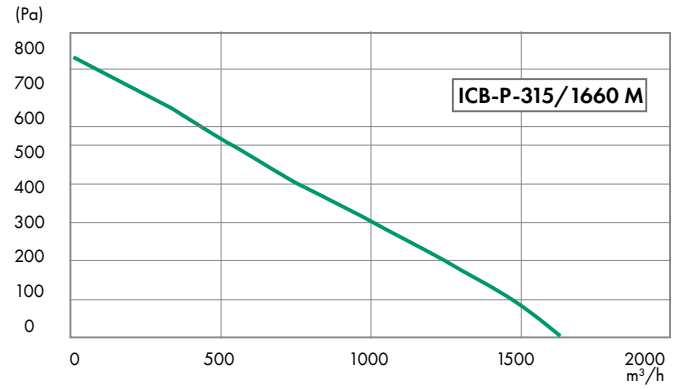

SKANUJ KOD QR

Sprawdź swoje ceny na **B2B VENTIA,** zamów do godz. 11.00 z dostawą na kolejny dzień roboczy

UWAGA!

Silnik z zewnętrznym wirnikiem, o zwartej budowie, niewielkich rozmiarach **zapewnia stabilną pracę. Stopień ochrony IP 44, klasa izolacji F.**

Wentylator jest przystosowany do przetłaczania powietrza o temperaturze **nieprzekraczającej 60°C.**

Sposób użycia — 5 kroków:

1

PRZYGOTUJ WENTYLATOR

Dobierz wentylator do średnicy przewodu oraz wymaganej wydajności i sprężu. Wybierz sposób montażu – na ścianie bądź suficie.

2

PODŁĄCZ KANAŁY

Połącz wentylator z instalacją, zachowując właściwy kierunek przepływu powietrza.

3

ZAPEWNIJ STABILNE PODPARCIE

Wentylator powinien być prawidłowo zamocowany, a instalacja kanałowa nie powinna przenosić dodatkowych obciążeń na obudowę urządzenia.

4

PODŁĄCZ ZASILANIE

Podłączenie elektryczne należy wykonać zgodnie z dokumentacją urządzenia i obowiązującymi wymaganiami.

5

URUCHOM I SPRAWDŹ PRACĘ

Po uruchomieniu sprawdź kierunek przepływu, stabilność pracy i poziom wibracji.

Sposób montażu:

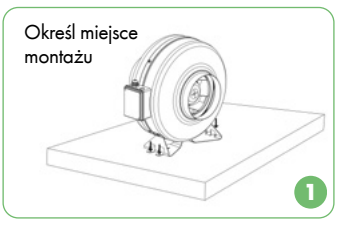

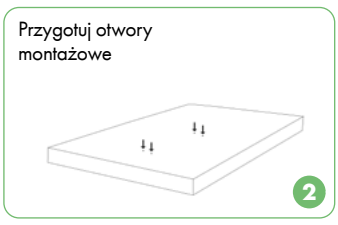

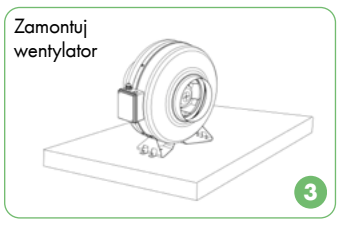

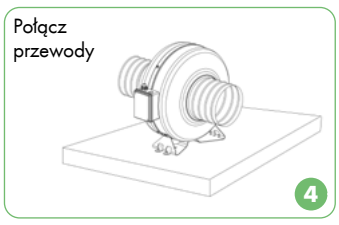

ICB-P

Warunki przechowywania, opcjonalne zakupy

Warunki przechowywania:

- Przechowywać w suchym i zadaszonym miejscu.
- Chronić przed wilgocią i bezpośrednim działaniem czynników atmosferycznych.
- Chronić przed zabrudzeniem, kurzem i uszkodzeniami mechanicznymi.
- Przechowywać w oryginalnym opakowaniu do czasu montażu.
- Chronić urządzenie przed uderzeniami i odkształceniem obudowy oraz wirnika.
- Nie składować w pobliżu źródeł ciepła ani agresywnych substancji chemicznych.

SPOSÓB SPRZEDAŻY	1 szt.	MINIMALNE ZAMÓWIENIE	1 szt.	GWARANCJA	24 miesiące

Jakie produkty warto kupić razem z ICB-P:



HRX
Regulator obrotów



HRB
Regulator obrotów



PCC
Opaska montażowa uszczelniająca



WSH 20 + KD
Wyłącznik bezpieczeństwa WSH
+ 2 dławiki gumowe KD



FKO
Filtr EU3 do kanałów okrągłych