Monoblok R290 / Monoblok 26-40 kW

SMHM-300P-3

(30,0 kW / 30,0 kW)

DANE MONTAŻOWE

DANE ELEKTRYCZNE	
Zasilanie jedn. zewn.	5 x 10 mm²
Termostat (opcjonalnie)	2 x 0,75 mm²
Maksymalne natężenie prądu jednostki	30 A
Przekrój przewodów pomiędzy jednostką a sterownikiem	Patrz zakładka rysunki techniczne jednostki
Zabezpieczenie nadprądowe	32 C
Sygnał załączenia zewnętrznego źródła ciepła (opcjonalnie)	2 x 0,75 mm²
Styk on/off (opcjonalnie)	2 x 0,75 mm²
ŚREDNICA RUR	
Woda wejście	5/4 cal
Woda wyjście	5/4 cal
CZYNNIK CHŁODNICZY	
Typ czynnika chłodniczego	R290
WYMIARY / WAGA	
Rozstaw otworów montażowych	Patrz zakładka rysunki techniczne jednostki
Długość x wysokość x szerokość urządzenia	523 x 1384 x 1816 mm
Waga netto	260 kg

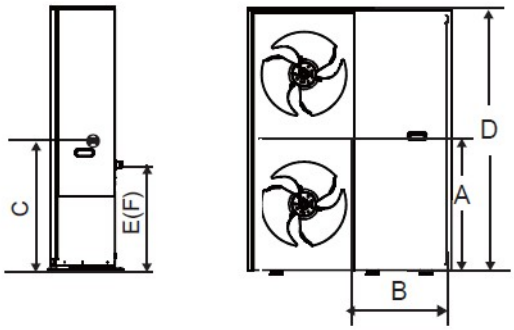

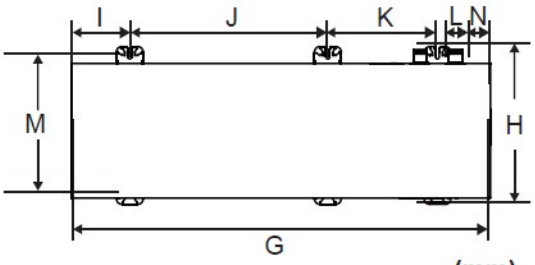

(mm)

Model	A	B	C	D	E
26, 30 i 35 kW	937	646	985	1816	723

F	G	H	I	J	K	L	M	N
723	1384	523	193	656	363	117	453	116

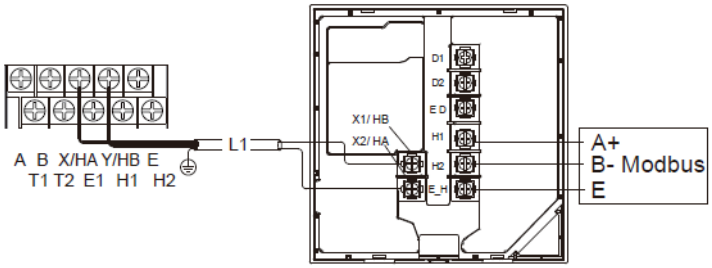

Napięcie wejściowe (HA/HB)	18 V DC
Rozmiar przewodu	0,75 mm²
Typ przewodu	dwużyłowa skrętka, ekranowana
Długość okablowania	L1<50 m

Maksymalna długość przewodów komunikacyjnych pomiędzy urządzeniem a sterownikiem wynosi 50 m.