Kanałowe o wysokim sprężu / DC INVERTER O WYSOKIM SPRĘŻU

SIDH+SODH-280AI

(28,0 kW / 31,5 kW)

DANE MONTAŻOWE

DANE ELEKTRYCZNE	
Napięcie / częstotliwość jednostka wewn.	230 / 50 V / Hz
Napięcie / częstotliwość jednostka zewn.	400 / 50 V / Hz
Zabezpieczenie nadprądowe jednostka wewn.	6 C
Zabezpieczenie nadprądowe jednostka zewn.	25 (C) C
Zasilanie jedn. wewn.	3 x 2,5 mm^2
Zasilanie jedn. zewn.	5 x 4,0 mm^2
Sterowanie	ekranowany 3 x 0,75 mm^2
ŚREDNICA RUR	
Średnica rur przyłączeniowych ciecz	1/2 / 12,7 cal/mm
Średnica rur przyłączeniowych gaz	7/8 / 22,2 cal/mm
Moment dokręcający rurę 1/2"	50 ~ 60 N· m
Sposób podłączenia rury o średnicy 7/8" / 22,2 mm	lutowanie w osłonie azotu

CZYNNIK CHŁODNICZY	
Typ czynnika chłodniczego	R410A
Ilość czynnika chłodniczego	6,5 kg
Ekwiwalent CO_2	13,6 t
Dodatkowy czynnik chłodniczy	Określany na podstawie projektu
Maksymalna różnica wysokości, gdy jedn.zewn.powyżej	25 m
Maksymalna różnica wysokości, gdy jedn.zewn.poniżej	20 m
Minimalna długość instalacji chłodniczej	5 m
Maksymalna długość instalacji chłodniczej	50 m
Długość instalacji chłodniczej bez konieczności dopełniania	7,5 m
CIŚNIENIE STATYCZNE	
Nominalne zewnętrzne ciśnienie statyczne	200 (0-400) Pa
GRAWITACYJNE ODPROWADZENIE SKROPLIN	
Średnica króćca odpływu skroplin	32 mm
WYMIARY / WAGA	
Długość x wysokość x szerokość jedn. wew.	900 x 580 x 1300 mm
Długość x wysokość x szerokość jedn. zewn.	528 x 1558 x 1120 mm
Wysokość x szerokość dyfuzora ssawnego / tłocznego	456 x 990 / 2 x 268 x 311 mm
Rozstaw otworów montażowych jedn. zewn.	494 x 668 + 206 mm
Waga netto jedn. wewn. / zewn.	125 / 144 kg

SIDH-200AI / SIDH-224AI / SIDH-280AI/ SIDH-335AI

Dimensions (unit: mm)

Appearance and dimensions of the air inlets, piping, drain pipes, power cable hole and communication wire hole:

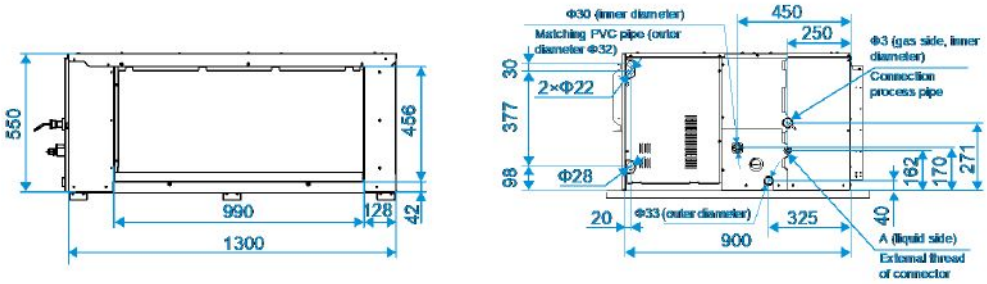

Dimensions of the air outlets:

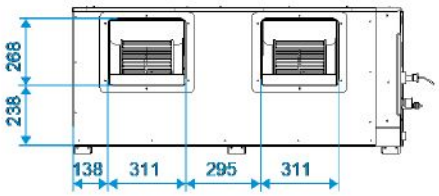

Dimensions of the air duct installation hole after the air outlet flange is removed:

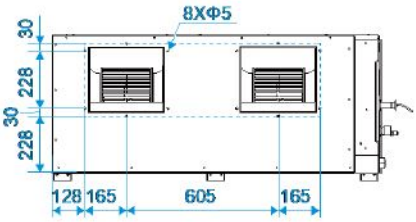

Dimensions of lugs and the screw hole of air outet/inlet flange:

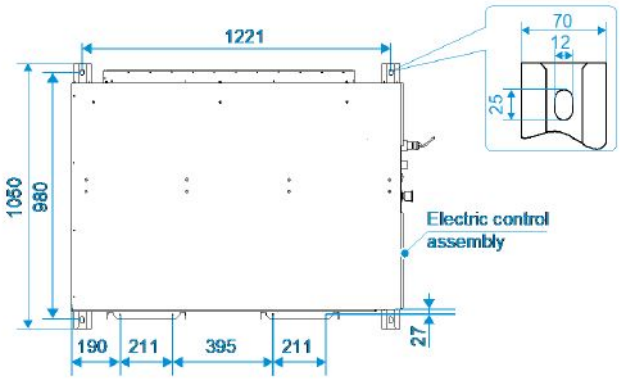

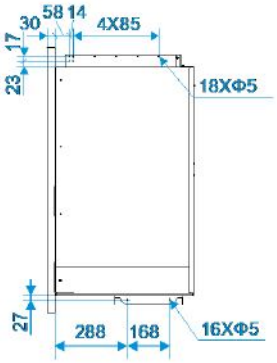

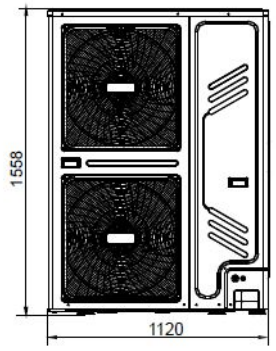



Data utworzenia pliku: 2026-10-23