PILOTY PRZEWODOWE

SWC-02 \ SWC-03



XK19



SCC-16



SCC-36



Zestawienie urządzeń

Urzadzenie	Wyposażenie standardowe	Wyposażenie opcjonalne	Numer strony
Seria Vision (tylko ASH-09BIV)	-	SWC-02, XK19	3
Seria Focus Plus (ASH-09/13/18/24BIF2)	-	SWC-02, XK19	3
Seria Multi Variable (MV-H09/13/18/24BIS/B-/W	-	SWC-02, XK19	3
Seria Spectrum Plus (ASH-09/13/18/24BIS/W)	-	SWC-02, XK19	3
Seria Konsola (ASP-09/12/18BI)	-	SWC-02, XK19	3
Seria Multi Variable (MV-H07/09/12/18/24BIF)	-	SWC-02, XK19	3
Seria Spectrum (ASH-09/13/18/24BIS/-B/-W)	-	SWC-02, XK19	3
Seria Multi Variable (MV-P09/12/18BI)	-	SWC-02, XK19	3
Seria Multi Variable (MV-C12/18/24BI)	XK19	SWC-02	4
Seria Multi Variable (MV-D09/12/18/24BI)	XK19	SWC-02	4
Seria Multi Variable (MV-F09/12/18/24BI)	XK19	SWC-02	4
Seria Uni Split (ASD/ASC/ASF12/18/24/30/36/42/48/ 60-BI)	XK117	SWC-03	4
SCC-16 Centralny sterownik pilotów przewodowych			6-7
SCC-36 Centralny sterownik pilotów przewodowych			8-9

Podłączenie pilota przewodowego **SWC-02 XK19**

SWC-02



przewód*
SC-H01



ASH - 09BIV
ASH - xxBIF2
ASH - xxBIS/-B/-W
ASH - xxBIS2 /-W
MV-H - xxBIF/BIS/-B/-W



ASP - xxBI

przewód*
SC-H01



MV-P - xxBI



XK19



* Przewód SC-H01 nie jest na wyposażeniu pilota przewodowego

Podłączenie pilota przewodowego **SWC-02 XK19**

SWC-02



przewód*
SC-CDF





MV - CxxBI

COM
MANUAL



MV - DxxBI

COM
MANUAL

XK19



przewód*
SC-CDF



MV - FxxBI



COM
MANUAL

* Przewód SC-CDF nie jest na wyposażeniu pilota przewodowego

Podłączenie centralnego sterownika pilotów przewodowych

SCC-16

SCC-16



przewód*

SCC-16k



SWC-02



SWC-02



Centralny sterownik – SCC-16 (możliwość podłączenia do 16 pilotów przewodowych)

SCC16K – ilość wymaganych przewodów dla pilota przewodowego **SWC-02** wynosi: 2 x liczba pilotów przewodowych plus 1szt

* Przewód SCC-16k nie jest na wyposażeniu pilota przewodowego

Podłączenie centralnego sterownika pilotów przewodowych

SCC-16

SCC-16



Centralny sterownik – SCC-16 (możliwość podłączenia do 16 pilotów przewodowych)

SCC-16K – ilość wymaganych przewodów dla pilota przewodowego **XK19** wynosi: liczba pilotów przewodowych plus 1szt

* Przewód SCC-16k nie jest na wyposażeniu pilota przewodowego

przewód*

SCC-16k



XK19



XK19









Podłączenie sterownika
SCC-36

SCC-36



Zasilanie 230 V

przewód*
SCC-36k

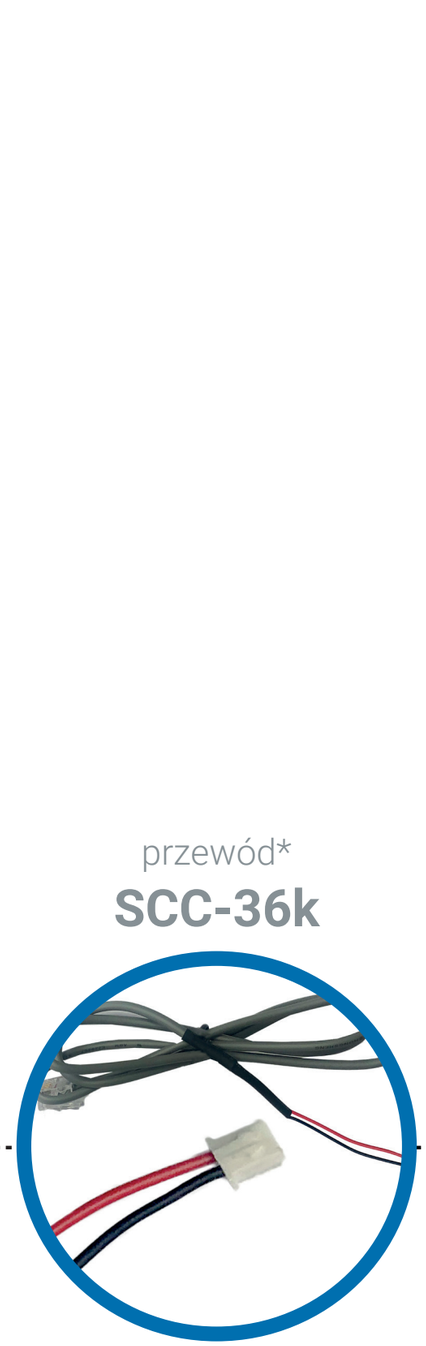

SWC-02



SWC-02



Centralny sterownik – SCC-36 (możliwość podłączenia do 36 pilotów przewodowych)

SCC-36K – ilość wymaganych przewodów dla pilota przewodowego **SWC-02** wynosi: 2 x liczba pilotów przewodowych plus 1szt

* Przewód SCC-36k nie jest na wyposażeniu pilota przewodowego

Podłączenie centralnego sterownika pilotów przewodowych

SCC-16

SCC-16



bramka komunikacyjna*

SMG-01





COM_BMS



COM_BMS



COM_BMS

* Bramka komunikacyjna SMG-01 nie jest na wyposażeniu centralnego sterownika. Wymagany na każdej jednostce wewnętrznej

Podłączenie centralnego sterownika pilotów przewodowych

SCC-36

SCC-36







Zasilanie 230 V

bramka komunikacyjna*
SMG-01









* Bramka komunikacyjna SMG-01 nie jest na wyposażeniu centralnego sterownika. Wymagany na każdej jednostce wewnętrznej