

OBEJŚCIE KANAŁU PŁASKIE

HAVACO

FLEXO BOX PRO BYPASS 75

Najszczelniejsze połączenie na rynku. Wyjątkowa trwałość i szybki montaż

W pełni ocynkowane, płaskie obejście kanału wentylacyjnego, z unikalnym trójzębnym króccem.

NARODOWY INSTYTUT ZDROWIA PUBLICZNEGO · PIB · PZH
PRODUKT Z ATESTEM

Montaż bez narzędzi
Połączenie bez dodatkowego uszczelniania.

3 kliknięcia
Zapewniają szczelne i powtarzalne osadzenie.

Króciec z uszczelką
Przyłącze z uszczelką zapewniające odpowiednią szczelność.

Atest higieniczny PZH
Potwierdza bezpieczeństwo higieniczne produktu.

Dlaczego warto wybrać ten produkt:

WYJĄTKOWA SZCZELNOŚĆ POŁĄCZENIA
Unikalny trójzębny króciec zapewnia maksymalną szczelność połączenia kanału ze skrzynką

MOCNE, STABILNE POŁĄCZENIE
Dzięki swoim 3 zębom króciec utrzymuje kanał mocno i stabilnie, bez ryzyka wypadnięcia

KOMPLETNY SYSTEM
Skrzynki rozdzielaczowe i rozprężne oraz kanał elastyczny dopasowane do potrzeb 99% inwestycji

Najważniejsze cechy:

1. Unikalny, szczelny króciec z 3 karbami (zębami) – montaż na klik.
2. Płaska konstrukcja umożliwia przejście kanałów nad innymi przewodami lub rurami w trudno dostępnych miejscach.
3. Stal ocynkowana – trwałość i odporność na korozję.
4. Izolacja z maty kauczukowej.
5. Wyprofilowana wkładka ograniczająca straty ciśnienia. Wysoka szczelność.



ZASTOSOWANIE

- Wylewki
- Warstwa izolacji
- Sufity podwieszane
- Poddasza i miejsca o małej wysokości

OBEJŚCIE KANAŁU PŁASKIE

FLEXO BOX PRO BYPASS 75

Przegląd wariantów Ø75, dane techniczne

HAVACO®

Króciec, który robi różnicę:



Wyjątkowy króciec z 3 karbami (zębami), który trzyma kanał dokładnie tak, jak tego oczekujesz

Unikalna konstrukcja wykorzystuje większą liczbę zapadek wewnątrz króćca, dzięki czemu połączenie jest maksymalnie szczelne (nie wymaga dodatkowej izolacji), stabilne i odporne na przypadkowe wysunięcie kanału podczas montażu.

Przykłady ułożenia FLEXO BOX PRO BYPASS 75:

Obejście bypass umożliwia krzyżowanie się ze sobą przewodów 75 mm bez zmiany wysokości instalacji



Możliwość łączenia w moduły do 6 sztuk



Moduł składający się z 2 sztuk



Moduł składający się z 4 sztuk

Tabela techniczna:

TYP	Króćce przyłączeniowe Ø75	Średnica króćców [mm]	H [mm]	Materiał
FLEXO PRO BYPASS 1x75	1	1x75	83	stal ocynk.

Rysunki techniczne:

FLEXO BOX PRO BYPASS 1x75

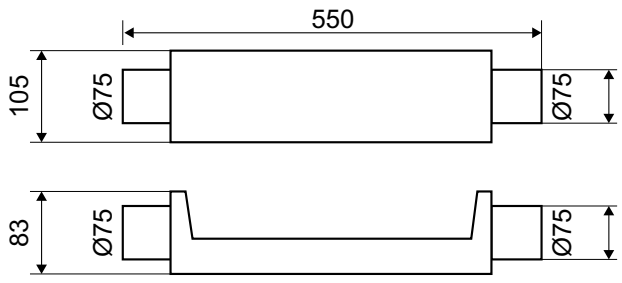

SKANUJ KOD QR

Sprawdź swoje ceny na **B2B VENTIA,** zamów do godz. 11.00 z dostawą na kolejny dzień roboczy

OBEJŚCIE KANAŁU PŁASKIE

FLEXO BOX PRO BYPASS 75

Montaż i warunki przechowywania

HAVACO®

Sposób montażu — 4 kroki:

1

UMIEŚĆ BYPASS

Umieść FLEXO PRO BYPASS w miejscu, w którym kanał ma ominąć przeszkodę. i ustabilizuj go. Płaska część bypassu prowadzi przewód przez strefę kolizji.

2

WSUŃ FLEXO DUCT

Wsuń przewód FLEXO DUCT w samouszczelniający króciec do prawidłowego osadzenia.

3

DOCIŚNIJ DO 3 KLIKNIĘĆ

Dociskaj, aż trzy kliknięcia potwierdzą szczelne połączenie.

4

ZAMOCUJ I PODŁĄCZ

Drugi koniec bypassu podłącz do dalszej części instalacji – w zależności od układu może to być kolejny element systemu lub przewód FLEXO DUCT.



1. NASUŃ PRZEWÓD



2. DOCIŚNIJ DO 3 KLIKNIĘĆ



3. SPRAWDŹ POŁĄCZENIE

Po wykonaniu połączenia:

USTABILIZUJ BYPASS

Zamocuj skrzynkę w konstrukcji przegrody tak, aby zachować jej położenie podczas dalszych prac.

PODŁĄCZ ELEMENT KOŃCOWY

Wykonaj podłączenie anemostatu lub zaworu nawiewnego albo wywiewnego zgodnie z projektem.

SPRAWDŹ POŁĄCZENIE

Skontroluj prawidłowe osadzenie przewodu i stabilność wszystkich zamocowanych elementów.

Warunki przechowywania:

- Przechowywać w suchym i czystym miejscu.
- Chronić przed opadami, bezpośrednim działaniem wilgoci, zabrudzeniem i uszkodzeniami mechanicznymi.
- Elementy zabezpieczyć przed odkształceniem.
- Nie przechowywać na zewnątrz bez odpowiedniego zabezpieczenia.

SPOSÓB SPRZEDAŻY	1 szt.
MINIMALNE ZAMÓWIENIE	1 szt.
GWARANCJA	24 miesiące

OBEJŚCIE KANAŁU PŁASKIE

FLEXO BOX PRO BYPASS 75

Opcjonalne zakupy

Jakie produkty warto kupić razem z FLEXO BOX PRO BYPASS 75:



FLEXO DUCT
przewód elastyczny Ø75



FLEXO BOX PRO T
skrzynka rozprężna



FLEXO BOX PRO K
rozdzielacz przelotowy



FLX DAMPER
przepustnica tłumiąca